

MIKEL'S MR

Cuide su Seguridad con Calidad

Rampa Elevadora para Estacionamiento

MODELO	CÓDIGO DE BARRAS	GARANTÍA	MEDIDAS DE CAJA	PIEZAS POR CAJA	PESO DEL PRODUCTO
REE-3000	EAN 7501081095341	1 año	(1 de 2) 420 cm x 75 cm x 60 cm (2 de 2) 92 cm x 29 cm x 33 cm	1 pza. 1 pza.	725 kg 25 kg

Voltaje de operación:
120V~ / 60Hz / 1 Fase
Potencia del motor: 3HP

3
Toneladas

ALTURA MÁXIMA: 1.9 m

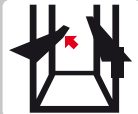


SEGURIDAD

Lea y comprenda completamente las instrucciones de seguridad, precaución y operación del equipo.



Si el equipo se encuentra visiblemente dañado o se observa que presenta un mal funcionamiento, llame al servicio técnico y suspenda la operación:
Tel.: (55) 5361-8061 / 01800-71-81500



PRECAUCION

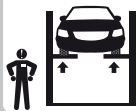
Solo personal capacitado debe operar el equipo.



No debe haber personal no autorizado cerca de la zona de elevación.



Asegúrese de que el vehículo se encuentra correctamente colocado sobre la plataforma del elevador.



ADVERTENCIA

Manténgase alejado de la zona de elevación al operar el equipo. Tanto en ascenso como en descenso.



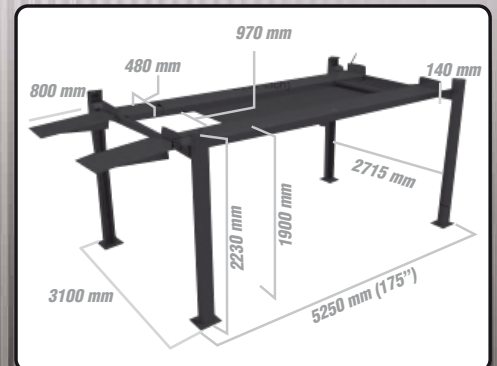
Nunca modifique los controles de ascenso y descenso, podría ocasionar accidentes, daños personales y materiales.



Manténgase alejado del equipo siempre que éste se acerque al piso.



SISTEMA DE SEGUROS DE LIBERACIÓN NEUMÁTICA: REQUIERE DE UN COMPRESOR DE AIRE CON UN TANQUE DESDE 10 LITROS (NO INCLUIDO).



DUPLICA EL ESPACIO DE ESTACIONAMIENTO DISPONIBLE



CAPACIDAD MÁXIMA

TIPO DE VEHÍCULO:
SUV'S, CUV'S, PICK-UPS Y AUTOMÓVILES

Plataforma Superior,
peso hasta:
3.000 kg



Plataforma Inferior,
altura hasta:
1.90 m



PRECAUCIÓN: NO REBASAR LA CAPACIDAD DE PESO O ALTURA MÁXIMA RECOMENDADA



MEDIDAS DE ATADO 1 DE 2
420 cm x 75 cm x 60 cm

MEDIDAS DE CAJA 2 DE 2
92 cm x 29 cm x 33 cm

GARANTÍA • SERVICIO • REFACCIONES